



GREENLINE WHITELINE

PVC podlahovina Leoline s podkladem Luxatex®
Odolná nahoře. Měkká vespod. Tvarovatelná.

fit

Flexibilní podlaha, která
vytváří domov.

ekonomická

Cenově přijatelná řešení
podlahoviny, která vypadá
skvěle.

ekologická

Zdravá podlaha vytváří
čisté nebe.

Podklad Luxatex® nechá podlahu dýchat

PVC & TEXTILE NEJLEPŠÍ V MNOHA OHLEDECH

Co kdyby se dalo zkombinovat teplo a příjemný pocit koberců s tvrdým a praktickým chováním PVC. Podlahoviny Leoline jsou k tomuto vaše vstupenka. Naše kolekce PVC podlahovin s podkladem Luxatex® poskytuje vyváženou odpověď na každodenní otázky o kreativě a pohodlí a zůstávají neobyčejně dostupné.

Luxatex® je odolný měkký textilní podklad vhodný pro přímou pokládku na tvrdé podlahy s nerovností na povrchu. Ušetří čas a peníze, které by jste museli investovat do vyrovnání a broušení. Díky kvalitnímu, flexibilnímu textilnímu podkladu jsou zvlnění a pukliny přirozeně překryty. Překrytím dlažby dosáhnete snadně nového vzhledu vašeho pokoje. Plstěná výplň Luxatex® při chůzi účinně redukuje jako polštář okolní hluk a evokuje tepelný komfort konkurující kobercům. A k tomu navíc, odolná syntetická horní vrstva poskytuje výjimečnou ochranu a mimořádnou čistotu, kterou můžete očekávat od PVC. To tedy znamená, že si můžete více užívat váš domov a neztrácet čas náročným úklidem.

Škála podlahovin Luxatex® přichází s protiskluzovou výbavou R10 a ochranným nátěrem horní vrstvy Leoline Superguard jako prevence vzniku škrábanců, skvrn a nahromaděným nečistotám.

Luxatex® nabízí širokou škálu barev, realistické styly podlahovin a mechanické embosování horní vrstvy. Vytváří přírodní, dlouhotrvající dojem za málo peněz.

PVC A TEXTILIE JE VÍTĚZNÁ KOMBINACE, KTERÁ VŠECHNY UCHVÁTÍ.

volba

Otevřete dveře
nekonečnému množství
dekorů.

komfort

Navržen k redukcii hluku
a uchování tepla.

čistý

Odolné vlhkosti
a poškození.



Útulněji a čistěji

Naše plstěná, v podkladu měkká podlahovina smí být položena přímo na celou škálu tvrdých povrchů. Jako jsou kamenné dlažby, betonové plotny, dřevěná prkna, korek či laminát. Luxatex® může být instalován několika způsoby s jedinečným výsledkem v celém domě.


Jsou snadno udržovatelné a nevyžadují žádnou speciální údržbu. Odstaňování každodenní špíny a skvrn je tak snadné a vyžaduje pouze vodu a běžný čistící přípravek.²

Za méně je více podlahy.

Snadné řešení & pokládka:
Za málo peněz rychle vylepšíte svoji podlahu.

Snadná údržba & péče:
Prověřená hygienická nezávadnost a tvrdost
PVC usnadňuje údržbu a péči.

⁽²⁾ Zabraňte dlouhodobému kontaktu podlahy s gumou, voskovanými povrchy a jinými nestabilními látkami. Chraňte nábytek speciálními podložkami. Pravidelně podlahu čistěte mopem či vysavačem. Pro údržbu doporučujeme bezrozpouštědlové přípravky a vodu. Nepoužívejte ředidla.





Spojení komfortu a pohodlí

MĚKČÍ STRANA ŽIVOTA

DVOJITÁ IZOLACE

Ticho: izolace tlumí jak okolní, tak i kročejový hluk

Klid: absorbuje hluk jako měkký koberec



DVOJITÁ OCHRANA

Zdraví: chrání proti špíně a vlhkosti

Odolnost: pevnost textilního podkladu je podpořena tuhostí vinylu

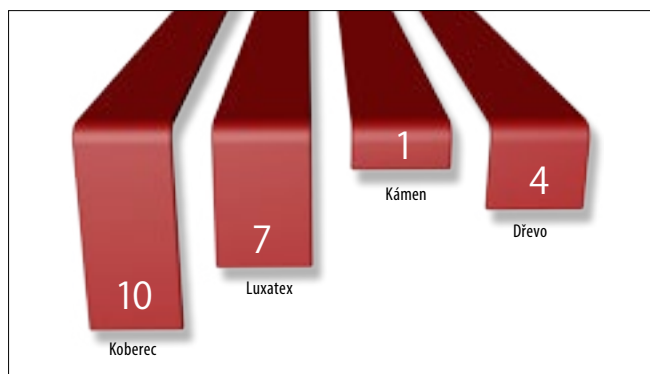
=

DVOJITÝ RELAX



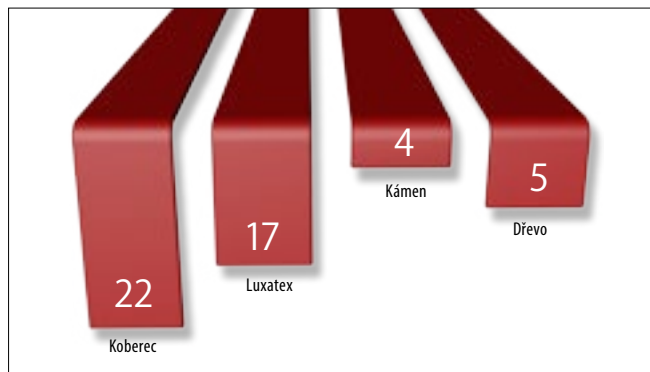
⁽¹⁾ Prémiové řady podlahovin Leoline s textilní podložkou mají přidanou hodnotu v protiskluzové úpravě R10 a nášlapé vrstvě Leoline Superguard chránící před šmouhami a poškrábáním.

Komfort tepla



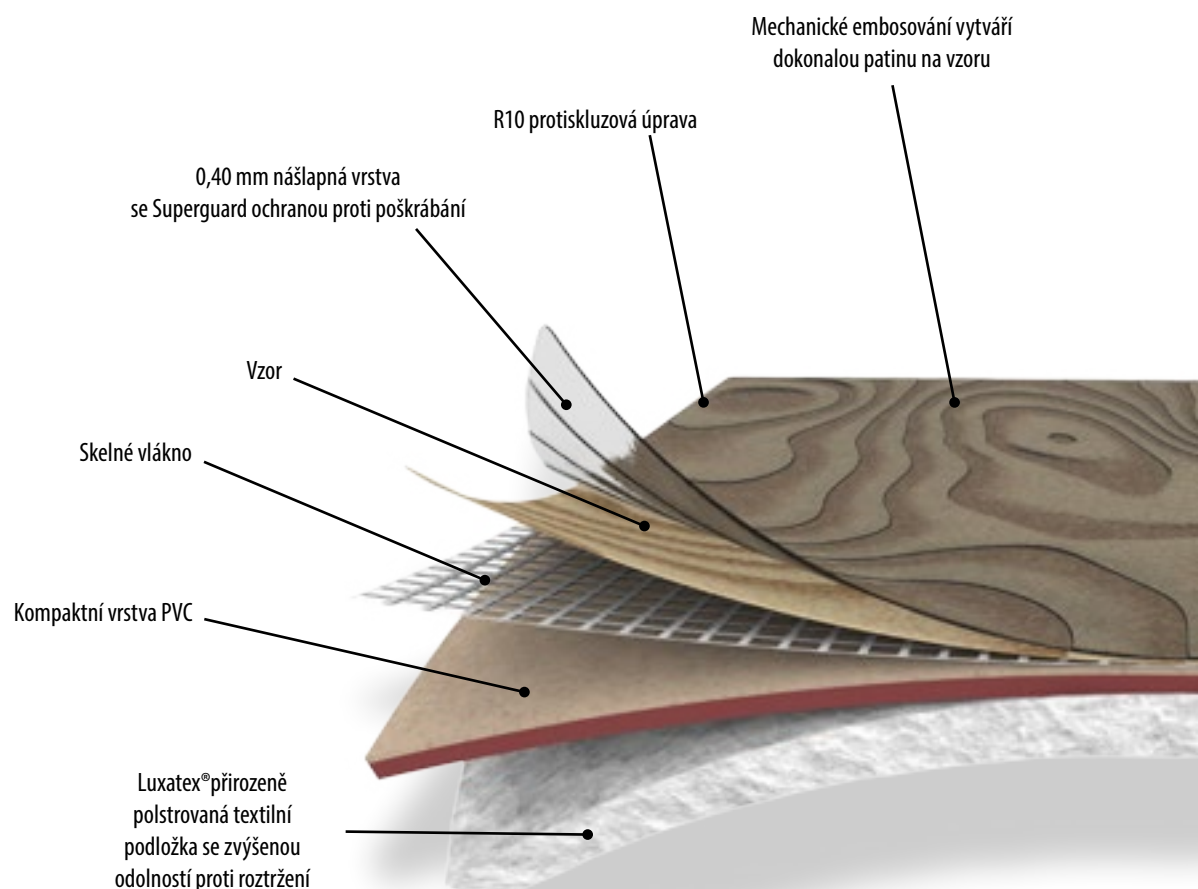
Hustota a přirozená izolace Luxatex® udržuje teplý vzduch v okolí po celou dobu, což se projevuje teplotním komfortem podobnému jako 2 mm vrstva minerální vlny. Kamenné nebo dřevěné podlahy na tohle nedosáhnou.

Redukce hluku



V porovnání s nejtradičnějšími podlahovinami měkký textilní podklad Luxatex® redukuje účinek hluku více než o 5 dB. To je akustický ekvivalent hlučné zábavě tepající 24/7. Ticho a klid nebyly nikdy více užitečné.

Funkční podlaha na mnoha úrovních



IVC GROUP DOPORUČUJE

DESIGN

Přinášíme celosvětové trendy do Vašich domovů a řešení pro každou místnost.

POKLÁDKA

Všeobecně známá snadnost pokládky je zde umocňována mottem „Polož a chod“.

ÚDRŽBA

Jedinečná ochrana horní vrstvy PUR usnadňuje Vaši pravidelnou péči o podlahovinu.

TEPELNÝ KOMFORT

Tepelně izolační vlastnosti Vám dovolí ponechat domácí obuv ve skříni.

ZVUKOVÝ KOMFORT

Redukce kročejového hluku potěší hlavně sousedy pod Vámi.



Systém řízení jakosti IVC Group byl auditován externí nezávislou certifikační institucí. Výsledek šetření vyústil v obdržení certifikátu ISO 9001 : 2008 Certifikát pro „vývoj, výroba, prodej a dodávka podlahových krytin. Tento certifikát ISO 9001 potvrzuje jak IVC Group, tak i jejím zákazníkům prominentní roli, kterou tito zákazníci, výrobky a služby získají naší politikou.

* IAG testovací program IVC Group potvrzuje, že podlahoviny jsou klasifikovány jako A+ nejnižší kategorie emisních limitů dle Francouzských regulí z 25/03/2012.

Podlahy IVC v mnoha barvách

VŠE JE ZELENÉ

1 CERTIFIKOVANÉ ZÁVAZKY

Naše společnost splňuje přísné mezinárodní předpisy o zelených praktikách a enviromentálním přístupu: ISO 14001, REACH, BREEAM, BRE, SCS, AgBB, VLAREM, MEDDE.

2 ČISTÉ VNITŘNÍ OVZDUŠÍ

Podlahoviny IVC splňují nejpřísnější Evropská kritéria o nízkých VOC emisích.

3 PŘÁTELSKÝ K EKOLOGII

Integrované a pečlivě sledované výrobní procesy se zaměřují na minimalní zanechání karbonové stopy a udržují koloběh našich výrobků.

4 GO GREENTEX

Luxatex® zelený podklad je ze 60% vyráběn z recyklovaných PET lahví.



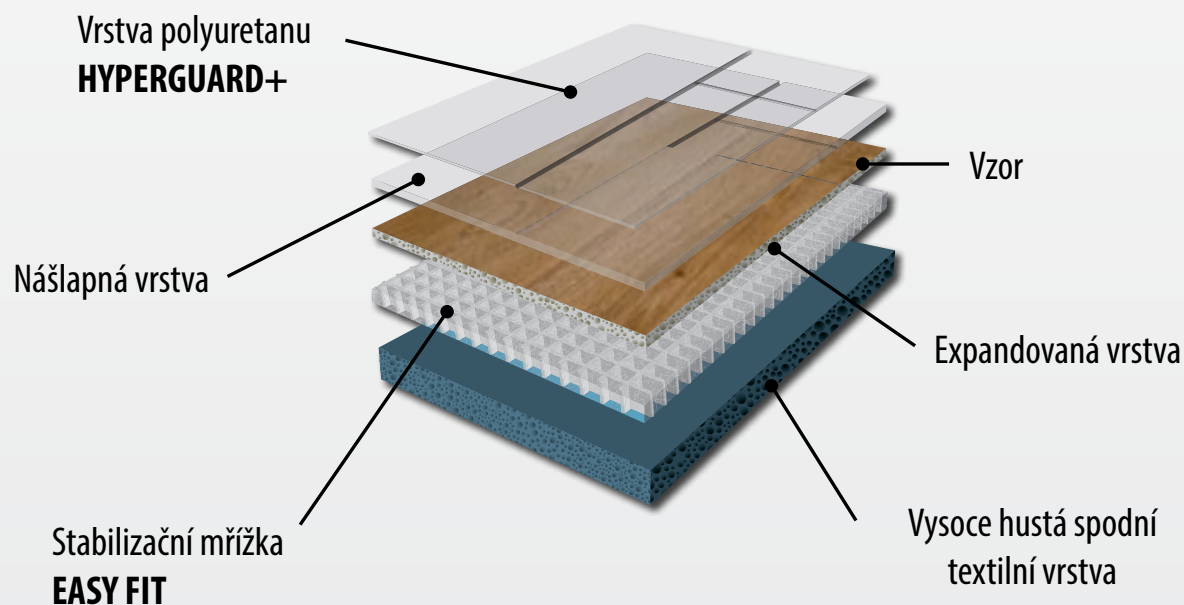
GREENLINE

ivc group



PRŮŘEZ MATERIÁLEM

Leoline Složení EN 653



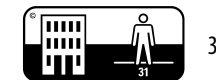
 **leoline**[®]
residential floors

Technické specifikace

Typ podlahy: PVC podlaha

Třída zátěže: EN 685

Třída:



celková tloušťka: 4,0 mm



tloušťka nášlapné vrstvy: 0,4 mm



délka role: 22 m
šířka role: 4, 3,5, 3 a 2 m



hmotnost: 2,3 kg / m²



protiskluznost: DIN 51130 DS
R9



podlahové topení: vhodné



chemická odolnost: ano



požární klasifikace: EN 13501 Cf1-S1



EN 14041:2004
06



GREENLINE




PŘEHLED DEKORŮ



RUEDA 549*
3 a 3,5m

16,6cm



TUNDRA 549
4m

16,6cm



TUNDRA 592
4m

16,6cm



TUNDRA 532
4m

16,6cm



CHAPARRAL OAK 582
4m

16,5cm

* V bloku 100x120 cm je 5 prken, na každém prkně je unikátní dekor. Pozice dekorů se opakuje po blocích.

GREENLINE

PŘEHLED DEKORŮ



HATARI 540
4m

16,7cm




HATARI 592
4m


16,7cm



CAMELIA 546*
4m



CAMELIA 598*
4m




GALIBIER 582*
4m

* Uni dekory, nebo-li celoplošné.

GREENLINE




PŘEHLED DEKORŮ



BERLIN 506
šíře: 2-3-4m

20cm




BERLIN 531
šíře: 2-3-4m

20cm




CAMARGUE 754
šíře: 3 a 3,5m

10cm




MONTE CARLO 834
šíře: 3m

12cm



MORZINE 854
šíře: 2-3-4m

16,7cm




MORZINE 846
šíře: 2-3-4m

16,7cm


GREENLINE

PŘEHLED DEKORŮ




CAMARGUE 787
šíře: 3m

10cm




MONTE CARLO 847
šíře: 3m

12cm



MORZINE 849
šíře: 2-3-4m

16,7cm




BERLIN 598
šíře: 2-3-4m

20cm

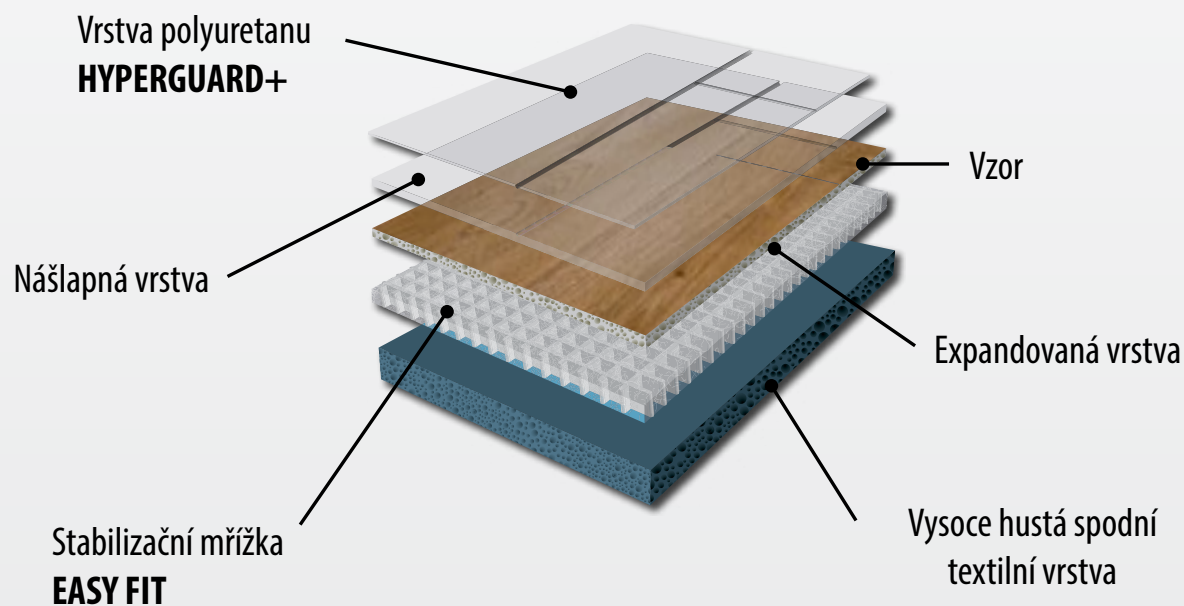
WHITELINE

ivc group



PRŮŘEZ MATERIÁLEM

Leoline Složení EN 653



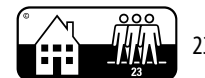
 **leoline**[®]
residential floors

Technické specifikace

Typ podlahy: PVC podlaha

Třída zátěže: EN 685

Třída:



celková tloušťka: 2,8 mm



tloušťka nášlapné vrstvy: 0,4 mm



délka role: 30 m
šířka role: 4,3 a 2 m



hmotnost: 1,95 kg / m²



protiskluznost: DIN 51130 DS
R10*



podlahové topení: vhodné
EN ISO 12466 0,0112 m² K/W



krokový útlum: 17 dB



chemická odolnost: ano



požární klasifikace: EN 13501-1 Cfl-S1



EN 14041:2004
06



* na vybraných položkách

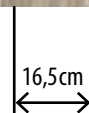
WHITELINE



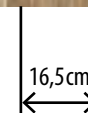
PŘEHLED DEKORŮ



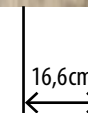
CHAPARRAL OAK 533
šíře: 4m



CHAPARRAL OAK 536
šíře: 4m



TUNDRA 531
šíře: 4m



WHITELINE



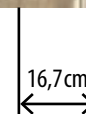
PŘEHLED DEKORŮ



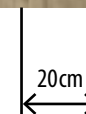
RIOJA 533
šíře: 4m



AZUR 534
šíře: 4m



ARBON 506
šíře: 4m
* nekonečné navazování



WHITELINE



PŘEHLED DEKORŮ



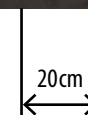
BARI 508
šíře: 4m



BARI 594
šíře: 4m



BARI 597
šíře: 4m



WHITELINE

PŘEHLED DEKORŮ



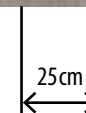
MORGANE 532
šíře: 3m



MORGANE 543
šíře: 3m



MORGANE 583
šíře: 3m




PŘEHLED DEKORŮ




RIOJA 533
šíře: 4m



BERLIN 506
šíře: 2-3-4m



BARI 508
šíře: 4m



GALIBIER 582
šíře: 4m



MORGANE 532
šíře: 3m



HATARI 592
4m



TUNDRA 592
4m



BERLIN 531
šíře: 2-3-4m



TUNDRA 532
4m



TUNDRA 531
šíře: 4m



ARBON 506
šíře: 4m



AZUR 534
šíře: 4m



CHAPARRAL OAK 536
šíře: 4m



CHAPARRAL OAK 533
šíře: 4m




MORGANE 583
šíře: 3m



CHAPARRAL OAK 582
4m

PŘEHLED DEKORŮ



CAMELIA 546
4m



CAMARGUE 754
šíře: 3m



MONTE CARLO 834
šíře: 3m



MORZINE 854
šíře: 2-3-4m




MORGANE 543
šíře: 3m



HATARI 540
4m



MORZINE 846
šíře: 2-3-4m



BARI 594
šíře: 4m



BARI 597
šíře: 4m



BERLIN 598
šíře: 2-3-4m




MORZINE 849
šíře: 2-3-4m



MONTE CARLO 847
šíře: 3m



CAMARGUE 787
šíře: 3m



CAMELIA 598
4m



TUNDRA 549
4m




RUEDA 549
3 a 3,5m



Pokládka je tak snadná

NENÁROČNÁ POKLÁDKA NA BÁZI – UDĚLEJ SI SÁM

Leoline podlahy s podkladem Luxatex® vytváří domov. Zatímco většina obvyklých syntetických podlah má pevnou skladbu, která odkryje nedostatky v podloží, flexibilní Luxatex® podklad je nastaven tak, aby vstřebal nerovnosti podloží do šíře 3 mm a hloubky 2 mm.¹ Což znamená, že si každý může naistalovat podlahu sám, bez pomoci nákladných vyrovnávacích směsí a zkušených profesionálů.



Zvládne všechny podklady: měkká podložka přesně padne a zvládne většinu nerovností tvrdých podlah. Není potřeba vyrovnávacích přípravků.

Snadná pokládka „polož si sám“ změní váš domov za málo peněz.

⁽¹⁾ Když spáry, praskliny, mezery v podkladu přesáhnou uvedený rozměr, může být vyžadováno použití vyrovnávací směsi, aby se dosáhlo požadovaného výsledku. Leoline doporučuje vlastní návod k instalaci. Najdete jej na: www.vpodlahy.cz



Průvodce rychlou pokládkou

1 POLOŽENÍ NA VOLNO

Nechte volně ležet. Luxatex® podlahoviny smí být položeny na volno v malých prostorách do 16 m².

2 POKLÁDKA NA FIXACI (SUCHÝ ZIP)

Zůstane flexibilní

- Přátelská k životnímu prostředí.
- Snadno jde odstranit, upravit nebo vyměnit.
- Bez poškození podloží, ideální metoda pro nájemníky.

Instrukce:

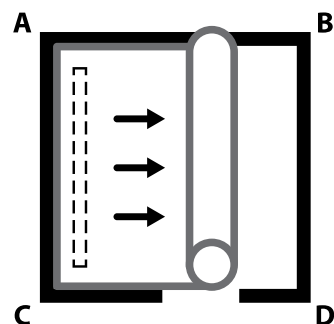
Odmastit a vyčistit povrch pro maximální přilnavost. Ustříhnete pásek s háčky přibližně 5 cm široké. Umístěte pásky na povrch zhruba 3 cm od obvodové stěny pro lepší přilnavost a umožnění napínání podlahoviny během instalace. Upevněte textilní podklad podlahoviny k fixačním páskám. V prostorech větších než 16 m² doporučujeme použití více pásků.

3 TRADIČNÍ (LEPENÉ)

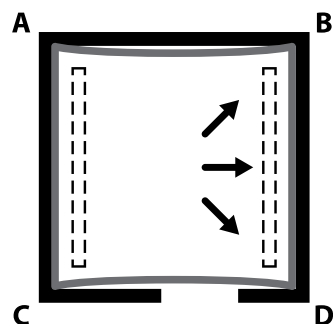
Instrukce:

Rozviňte podlahovinu v místnosti a nechte ji aklimatizovat po dobu 12 hod. Doporučená teplota a vlhkost vzduchu 20°C / 45 - 65%. Účinek přilnavosti mezi podlahovinou a podložím závisí na nářadí (stěrka nebo váleček), použitých materiálech a době věnované k aklimatizaci. Ideální pro soukromé vlastníky. Berte do úvahy

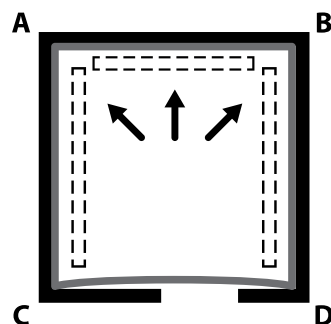
vzor a opakování vzoru, když řežete podlahovinu na požadovaný rozměr (otočte směr vzoru u každého kusu o 180° pro dosažení optimálního výsledku, pracujte paralelně s hlavní stěnou). Položte jednotlivé díly vedle sebe a odstraňte přebytečný vzduch. Rovnoměrně naneste lepidlo zubovou stěrkou nebo válečkem. Použijte dřevěný špalík a nůž pro zatlačení podlahoviny. Zbytky lepidla ihned odstraňte. Respektujte instrukce a návody IVC pro dosažení nejlepšího možného výsledku.



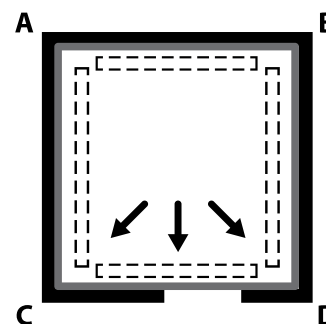
1. Upevněte podlahovinu nejdříve ke stranám A a C.



2. Rozviňte podlahovinu a napněte od středu strany A,C, upevněte podlahovinu postupně ve směru strany B, D.



3. Upevněte stranu A, B, napínejte od středu k okrajům.



4. Upevněte stranu C, D jako poslední, napínejte od středu k okrajům.

ÚDRŽBA

1. PREVENTIVNÍ OPATŘENÍ

Dobře zvolené a dimenzované čisticí zóny nebo rohože zachytí maximální množství vnášených nečistot. Ideální velikost pro objekt na minimálně 3-4 kroky. Zóny udržovat v čistotě. Pohyblivý nábytek opatřete vhodnými kluzáky, podložkami nebo kolečky.

2. ČIŠTĚNÍ PO POKLÁDCE

Po pokládce provést první čištění - odstranění všech zbytků výrobních a montážních nečistot. Použít CC-PU-čistič zředěný s vodou v poměru 1:10. Při nepatrném znečištění je možno tuto koncentraci zvýšit podle stupně znečištění. Čisticí roztok nanést rovnoměrně na podlahu, nechat 10 minut působit, poté povrch vydrhnout ručně nebo jednodotoučovým strojem. Použít kartáč nebo červený pad. Rozpuštěné nečistoty odsát vysavačem na vodu a povrch přemýt čistou vodou až do úplného odstranění všech zbytků čisticího roztoku.

3. BĚŽNÉ ČIŠTĚNÍ A OŠETŘOVÁNÍ

3.1 Odstraňování prachu

Odstraňování volně ležícího prachu a nečistot provádět stíráním vlhkým mopem.

3.2 Manuální nebo strojové mokré čištění

Pro odstranění přilnutých nečistot použít CC-PU-čistič zředěný v poměru 1 : 200 s vodou a plochu vytírat ručně vhodným mopem (např. CC-Quick-Step) nebo přemýt čisticím automatem. V prostorách, ve kterých je nutno pravidelně provádět plošné desinfekční čištění, používat CC-Desinfekční prostředek-konzentrát.

3.3 Mezistupňové čištění

Na odolné, ulpívající nečistoty použít intenzivní čištění roztokem CC-PU-čističe a vody v koncentraci, která odpovídá stupni znečištění plochy (např. 1:50 až 1:100). Čištění provádět kartáčem, čisticím automatem nebo sprejovou metodou.

4. ODSTRAŇOVÁNÍ SKVRN A RÝH OD GUMOVÝCH PODPATKŮ

Tvrdošijné skvrny a rýhy od gumových podpatků odstranit neředěným CC-PU-čističem za pomoci hadříku nebo jemného bílého padu. Na závěr místo přemýt čistou vodou. Skvrny odstraňovat pokud možno neodkladně, neboť některé typy skvrn při zestárnutí do povrchu migrují a jejich úplné odstranění je poté velmi obtížné nebo nemožné.

ÚDRŽBA

5. ZÁKLADNÍ ČIŠTĚNÍ

Základní čištění se provádí v tom případě, že není možné obzvláště odolné nečistoty a usazeniny odstranit běžným nebo mezistupňovým čištěním nebo pokud je nutné připravit podlahovinu pro sanaci opotřebeného povrchu CC-PU-ochrannou vrstvou.

Pro základní čištění použít CC-Základní čisticí přípravek R v koncentraci až 1:5 s vodou. Roztok nanést na podlahu, nechat 10-15 minut působit, poté celou plochu intenzivně vydrhnout jednokotoučovým rotačním strojem CC-SRP se zeleným padem. Pokud nebude následovat ošetření nebo oživení povrchu, použít červený pad nebo kartáč. Rozpuštěné nečistoty odsát vysavačem na vodu a celou plochu důkladně zneutralizovat čistou, pokud možno teplou vodou, až do úplného odstranění nečistot a zbytků čisticího roztoku.

6. OŽIVENÍ POVRCHU

Po základním čištění může být provedeno ošetření-oživení povrchu ochranným nátěrem. Použít produkt dle konkrétního zatížení podlahy. Byty, domácnosti nebo kanceláře bez veřejného provozu: CC-Mat-3000PU nebo CC-Lesk-3000PU.

Objekty, veřejné prostory, kanceláře s veřejným provozem: CC-Secura-tvrdá ochranná vrstva nebo CC-SG Lesk-tvrdá ochranná vrstva. Aplikaci provádět přesně dle předpisu v technickém listu produktu, který najdete ke stažení na www.vpodlahy.cz.

7. PROAKTIVNÍ DLOUHODOBÁ OCHRANA / SANACE PUR-POVRCHU

Tento krok slouží k renovaci poškozeného nebo dlouhým používáním opotřebeného povrchu podlahoviny. Pomocí produktu CC-PU-ochranná vrstva (extramatná, matná, lesklá) se doplňuje permanentní polyuretanový nátěr na povrch podlahoviny. Před aplikací musí být provedeno strojové základní čištění a mechanická příprava povrchu. Práce musí provádět odborně vyškolená firma. Kontaktujte svého dodavatele.

8. UDRŽENÍ HODNOTY VE SPECIÁLNÍCH OBJEKTIVÝCH PROSTORÁCH

Pokud bude podlahovina použita do speciálních prostor, kde je nutné ji chránit před vlivy zabarvení, např. ošetřovny lékařů, kadeřnické salóny, autosalony (např. kvůli minimalizování zabarvení povrchu vlivem barevných substancí jako dezinfekce na poranění, barvy na vlasy, změkčovadla), kontaktujte naše technické poradenství. Návod na ošetřování a čištění

PRODEJNÍ MÍSTA

V-PODLAHY, s.r.o.

VSETÍN

Jiráskova 701, 755 01 Vsetín
tel.: 575 759 251
mobil: 602 541 436
email: vpodlahyvs@vpodlahy.cz

OSTRAVA

Teslova 2, 702 00 Ostrava
tel.: 596 133 654, 596 134 245
mobil: 721 223 953
email: vpodlahyov@vpodlahy.cz

BRNO

Masná 104, 602 00 Brno
tel.: 545 221 086, 545 221 088
mobil: 602 521 849
email: vpodlahybm@vpodlahy.cz

PARDUBICE

Na Spravedlnosti, 530 02 Pardubice
tel.: 466 304 520, 460 002 991 - vz
mobil: 606 648 871
email: vpodlahypb@vpodlahy.cz

OLOMOUC

Logistický sklad Olomouc
Areál VGP - hala C, Dolní Novosadská
779 00 Olomouc
tel.: 585 312 578
mobil: 728 466 418
email: vpodlahyol@vpodlahy.cz

PRAHA

Logistický sklad Horní Počernice
Areál VGP, - hala D1, Do Čertous
193 00 Praha 9
tel.: 242 441 978, 242 408 322
mobil: 724 678 059, 721 328 152
email: vpodlahyph@vpodlahy.cz

ÚSTÍ NAD LABEM

U Podjezdu 523/2
400 07 Ústí nad Labem
tel.: 471 120 098
mobil: 724 335 936
email: vpodlahyul@vpodlahy.cz

FRANCHISINGOVÝ PARTNER KARLOVY VARY

Profistep, s.r.o.
Počernická 120
360 09 Karlovy Vary
tel.: 353 560 166
mobil: 725 030 322
email: profistep@profistep.cz



Váš prodejce:

